

PRÉSENTATION DE LA PRÉ- DEMANDE EN LIGNE PASSEPORT/CNI

10 novembre 2017

LES AVANTAGES DE LA PRÉ-DEMANDE DE PASSEPORT/CNI

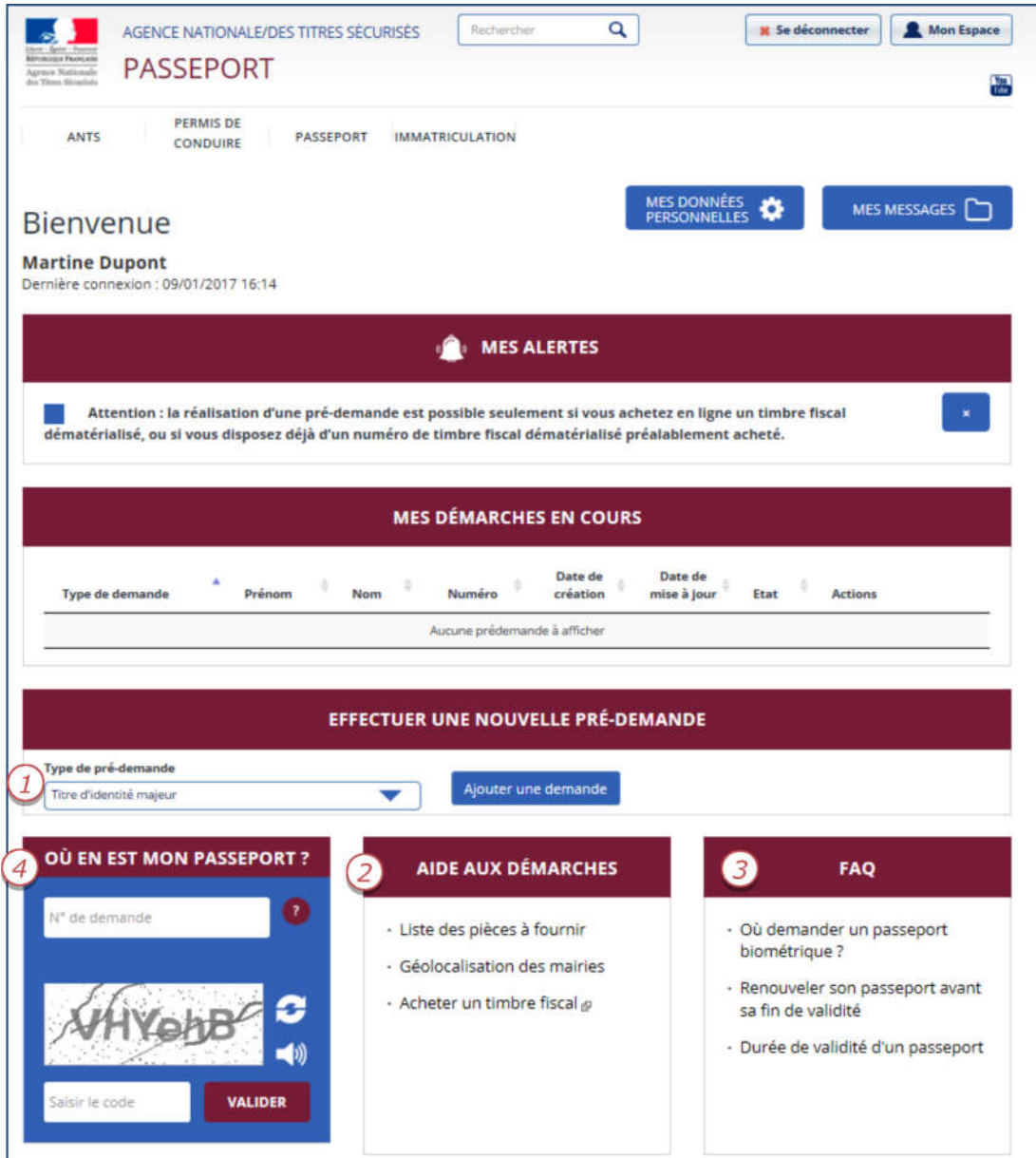
■ Pour les usagers

- Gain de temps en mairie
- Préparation simplifiée des justificatifs

■ Pour les agents en mairie

- Traitement des demandes plus efficace
- Délais des rendez-vous plus courts
- Pas d'informations à saisir, vérification des données

L'ESPACE IDENTITÉ



The screenshot shows the user interface of the 'L'ESPACE IDENTITÉ' website. At the top, there is a navigation bar with the logo of the Agence Nationale des Titres Sécurisés, the text 'AGENCE NATIONALE/DES TITRES SÉCURISÉS', a search bar, and links for 'Se déconnecter' and 'Mon Espace'. Below this, there are tabs for 'ANTS', 'PERMIS DE CONDUIRE', 'PASSEPORT', and 'IMMATRICULATION'. The main content area is titled 'Bienvenue Martine Dupont' and shows the user's name and last connection time. There are buttons for 'MES DONNÉES PERSONNELLES' and 'MES MESSAGES'. A section titled 'MES ALERTES' contains a notification about pre-application requirements. Below that is a table for 'MES DÉMARCHES EN COURS' with columns for 'Type de demande', 'Prénom', 'Nom', 'Numéro', 'Date de création', 'Date de mise à jour', 'Etat', and 'Actions'. The table currently shows 'Aucune pré-demande à afficher'. A section titled 'EFFECTUER UNE NOUVELLE PRÉ-DEMANDE' has a dropdown menu for 'Type de pré-demande' (set to 'Titre d'identité majeur') and an 'Ajouter une demande' button. At the bottom, there are three panels: 'OÙ EN EST MON PASSEPORT ?' with a search box and a 'VALIDER' button; 'AIDE AUX DÉMARCHES' with a list of links; and 'FAQ' with a list of questions.

AGENCE NATIONALE/DES TITRES SÉCURISÉS

Rechercher

Se déconnecter Mon Espace

PASSEPORT

ANTS PERMIS DE CONDUIRE PASSEPORT IMMATRICULATION

Bienvenue
Martine Dupont
Dernière connexion : 09/01/2017 16:14

MES DONNÉES PERSONNELLES

MES MESSAGES

MES ALERTES

Attention : la réalisation d'une pré-demande est possible seulement si vous achetez en ligne un timbre fiscal dématérialisé, ou si vous disposez déjà d'un numéro de timbre fiscal dématérialisé préalablement acheté.

MES DÉMARCHES EN COURS

Type de demande	Prénom	Nom	Numéro	Date de création	Date de mise à jour	Etat	Actions
Aucune pré-demande à afficher							

EFFECTUER UNE NOUVELLE PRÉ-DEMANDE

Type de pré-demande
Titre d'identité majeur

Ajouter une demande

OÙ EN EST MON PASSEPORT ?

N° de demande

Saisir le code

VALIDER

AIDE AUX DÉMARCHES

- Liste des pièces à fournir
- Géolocalisation des mairies
- Acheter un timbre fiscal

FAQ

- Où demander un passeport biométrique ?
- Renouveler son passeport avant sa fin de validité
- Durée de validité d'un passeport

Sur l'espace demandeur, plusieurs éléments sont disponibles:

1. Effectuer une pré-demande
2. Consulter l'aide aux démarches
3. Interroger la Foire aux Questions
4. Suivre l'état d'une demande

POUR EFFECTUER UNE PRÉ-DEMANDE

■ Le passeport

- Etat civil complet du demandeur
- Etat civil des parents
- Numéro de téléphone portable (optionnel)
- Carte de paiement ou timbre dématérialisé
 - 1) Pour majeur : 86€
 - 2) Pour mineur de plus de 15 ans : 42€
 - 3) Pour mineur de moins de 15 ans: 17€
- Renouvellement: Numéro du passeport à renouveler

■ La carte d'identité

- Etat civil complet du demandeur
- Etat civil des parents
- Numéro de téléphone portable (optionnel)
- Carte de paiement ou timbre dématérialisé
 - 1) Pour perte / vol : 25€
 - 2) Gratuit pour les autres cas
- Renouvellement: Numéro de la CNI à renouveler

1 Pré-demande Passeport

2 Pré-demande Carte d'identité

3 Pré-demande Double

4 FAQ

LA PRÉ-DEMANDE DE PASSEPORT

Faire une nouvelle pré-demande majeur

1 Motif 2 État civil 3 Filiation 4 Nationalité 5 Adresses 6 Paiement 7 Récapitulatif 8 Confirmation

1 Motif de la demande * : Champs obligatoires

Votre pré-demande concerne : *

- Un passeport
- Une carte nationale d'identité
- Un passeport et une carte nationale d'identité

Passeport

Motif de la demande Passeport : * Première demande ▼

2 Modalité de dépôt de la demande * : Champs obligatoires

Où allez-vous faire votre demande? *

- France
- Etranger

Dans quel département ou collectivité d'outre-mer? *

78 - YVELINES ▼

Photographie d'identité : *

- Vous fournissez les photographies d'identité (Cas général)
- Les photographies sont faites lors du dépôt de votre dossier (Cas particulier, en savoir plus)

3 Etape suivante >>

1. La pré-demande exige 2 éléments:
 - Le type de titre
 - Le motif de la pré-demande
 2. Renseigner les modalités du dépôt de la demande.
 3. Commencer la déclaration de pré-demande.
- Une fois la déclaration commencée, il sera impossible de changer le motif de demande.

LA PRÉ-DEMANDE DE PASSEPORT

Faire une nouvelle pré-demande majeur

1 Motif 2 État civil 3 Filiation 4 Nationalité 5 Adresses 6 Paiement 7 Récapitulatif 8 Confirmation

1 État civil du majeur concerné par le titre * : Champs obligatoires

Sexe ^{*} Femme Homme

Nom de naissance ^{*} DUPONT
(C'est le nom qui figure sur votre acte de naissance)

Deuxième nom BERNARD

Précisez s'il s'agit du nom : du père de la mère époux épouse

Souhaitez-vous faire apparaître un mot devant le deuxième nom ? Oui Non

Si oui, lequel : époux(se) veuf(ve)

1^{er} prénom ^{*} MARTINE
(Entrez vos prénoms dans l'ordre de l'état civil. Les prénoms composés sont séparés par un tiret 'ex: Jean-Pierre')

2^{ème} prénom JULIE

3^{ème} prénom ISABELLE

4^{ème} prénom

5^{ème} prénom

Taille (cm) ^{*} 165

Couleur des yeux ^{*} BLEUE

Date de naissance ^{*} 01 / 02 / 1960 [?]
(JJ/MM/AAAA)

Pays de naissance ^{*} FRANCE

Département ou Collectivité d'outre-mer de naissance ^{*} 92 - HAUTS-DE-SEINE

Commune de naissance : ^{*} SURESNES ^x
(Indiquez son nom tel qu'il existait au moment de votre naissance)

2 << Etape précédente 3 Enregistrer 4 Etape suivante >>

1. Compléter le formulaire d'Etat civil.
2. Il est possible de revenir en arrière.
3. Le formulaire peut être enregistré en brouillon et complété ultérieurement.
4. Poursuivre la déclaration en ligne.

LA PRÉ-DEMANDE DE PASSEPORT

Faire une nouvelle pré-demande majeur

1 Motif 2 État civil 3 Filiation 4 Nationalité 5 Adresses 6 Paiement 7 Récapitulatif 8 Confirmation

1 Père

* : Champs obligatoires

Père inconnu ? Oui Non

Nom

1^{er} prénom
(Entrez vos prénoms dans l'ordre de l'état civil. Les prénoms composés sont séparés par un tiret 'ex: Jean-Pierre')

2^{ème} prénom

3^{ème} prénom

4^{ème} prénom

5^{ème} prénom

Né(e) le / / ?
(JJ/MM/AAAA)

À

Nationalité

2 Mère

Mère inconnue ? Oui Non

Nom de naissance

1^{er} prénom
(Entrez vos prénoms dans l'ordre de l'état civil. Les prénoms composés sont séparés par un tiret 'ex: Jean-Pierre')

2^{ème} prénom

3^{ème} prénom

4^{ème} prénom

5^{ème} prénom

Né(e) le / / ?
(JJ/MM/AAAA)

À

Nationalité

<< Etape précédente Enregistrer Etape suivante >>

Compléter les informations de la filiation:
1. Du père
2. De la mère
3. Il est impossible de continuer sans avoir rempli les champs obligatoires

LA PRÉ-DEMANDE DE PASSEPORT

Faire une nouvelle pré-demande majeur

- 1 Motif
- 2 État civil
- 3 Filiation
- 4 Nationalité
- 5 Adresses
- 6 Paiement
- 7 Récapitulatif
- 8 Confirmation

1 Vous êtes français(e) parce que :

- Vous êtes né(e) en France et l'un au moins de vos parents est né en France
- Vous êtes né(e) en France et l'un au moins de vos parents est né dans un ancien département ou territoire français
- Vous êtes né(e) en France et l'un au moins de vos parents est français
- Vous n'êtes pas né(e) en France et l'un au moins de vos parents est français
- Votre mère ou votre père est devenu(s) français(e) avant votre majorité
- Vous êtes de nationalité française par mariage
- Vous êtes né(e) en France et vos parents ne sont pas français
- Vous êtes naturalisé(e) français(e)
- Vous avez été réintégré(e) dans la nationalité française
- Vous êtes français(e) par déclaration (autrement que par mariage)
- Autre motif

<< Etape précédente

Enregistrer

Etape suivante >>

Déterminer le motif d'acquisition de la nationalité du demandeur.

LA PRÉ-DEMANDE DE PASSEPORT

Faire une nouvelle pré-demande majeur

1 Motif 2 État civil 3 Filiation 4 Nationalité 5 Adresses 6 Paiement 7 Récapitulatif 8 Confirmation

1 Adresse du majeur concerné par le titre * : Champs obligatoires

N° de la voie

Extension (bis, ter, etc)

Type de voie (avenue, boulevard, etc)

Nom de la voie *

Complément d'adresse (Étage, escalier, appartement - Immeuble, bâtiment, résidence - Lieu-dit - Boîte postale)

Pays

Code Postal *

Commune *

2 Informations de contact

Téléphone portable de contact *

Souhaitez-vous néanmoins recevoir le récapitulatif par mail ?

Adresse mél.

J'accepte que mes données personnelles soient réutilisées à des fins d'information (elles ne seront ni vendues ni cédées à des organismes à but lucratif). *

Oui
 Non

<< Etape précédente Enregistrer Etape suivante >>

1. Compléter l'adresse de domiciliation du demandeur.
2. Le numéro de téléphone servira à avertir le demandeur de la disponibilité du titre en mairie.

LA PRÉ-DEMANDE DE PASSEPORT

Faire une nouvelle pré-demande majeur

1 Motif 2 État civil 3 Filiation 4 Nationalité 5 Adresses 6 Paiement 7 Récapitulatif 8 Confirmation

1 Paiement du titre

* : Champs obligatoires

Veillez à bien vérifier les informations saisies lors des précédentes étapes, car elles conditionnent le montant du paiement.

Un timbre fiscal est requis dans le cadre de cette pré-demande passeport : *

Vous souhaitez effectuer l'achat du timbre électronique maintenant

Vous avez déjà acheté un timbre électronique pour le passeport

2 N° de timbre : * 1415 3977 9133 0605

<< Etape précédente Enregistrer Etape suivante >>

Pour finaliser la pré-demande, il est nécessaire de présenter un paiement.

1. Le demandeur doit se munir d'une carte de paiement pour régler les timbres.

2. Si le demandeur a déjà des timbres dématérialisés, renseigner le numéro du timbre.

LA PRÉ-DEMANDE DE PASSEPORT

Faire une nouvelle pré-demande majeur

1 Motif 2 État civil 3 Filiation 4 Nationalité 5 Adresses 6 Paiement 7 Récapitulatif 8 Confirmation

1 Motif de la demande

Votre pré-demande concerne : *

- Un passeport
- Une carte nationale d'identité
- Un passeport et une carte nationale d'identité

Motif de la demande Passeport : Première demande

Modalité de dépôt de la demande

État civil du majeur concerné par le titre

Père

Mère

Vous êtes français(e) parce que :

Adresse du majeur concerné par le titre

Informations de contact

Paiement

2 Relisez-vous !

Relisez soigneusement les informations de votre récapitulatif. Une fois validée, la pré-demande ne pourra en effet plus être modifiée et toute erreur risque d'entraîner l'échec de la procédure de délivrance de votre titre.

3 <<Etape précédente Valider

1. Un récapitulatif de la pré-demande est disponible en fin de saisie.
2. **Il est important de relire les informations saisies avec le demandeur.**
3. Valider ou revenir en arrière sur le formulaire de pré-demande.

LA PRÉ-DEMANDE DE PASSEPORT

Faire une nouvelle pré-demande majeur

- 1 Motif
- 2 État civil
- 3 Filiation
- 4 Nationalité
- 5 Adresse
- 6 Paiement
- 7 Récapitulatif
- 8 Confirmation

Votre pré-demande a été transmise.

Demande n° 4KTJCA4B9Q

Vous pouvez maintenant enregistrer et si vous le désirez imprimer le **récapitulatif** de pré-demande afin de le joindre à votre dossier. Il remplace le formulaire CERFA papier et sert à indiquer à la mairie que les informations normalement exigibles ont déjà fait l'objet d'un dépôt électronique. Si vous l'imprimez, veuillez suivre les instructions ci-dessous sur la photo d'identité. Si vous raturez ce récapitulatif, la modification ne sera pas prise en compte et risque d'entraîner l'échec de votre demande. Vous pouvez également enregistrer une version électronique sur mobile ou tablette de ce récapitulatif.

Vous devez ensuite vous rendre dans la mairie (ou antenne d'arrondissement à Paris ou en consulat) de votre choix, muni du récapitulatif en version électronique ou à défaut imprimé, ainsi que des **pièces justificatives nécessaires** afin de procéder aux formalités exigées.

La photo d'identité

Vous devez vous munir d'une photo d'identité qui sera collée sur le récapitulatif par l'agent de Mairie. La photo doit être récente et réalisée par un professionnel agréé ou dans une cabine photo d'un professionnel agréé. Elle doit être de taille 3,5 x 4,5 cm et respecter les caractéristiques suivantes :

- En couleur, sur fond clair et uni
- De face, tête nue
- Visage centré et dégagé
- Yeux fixant l'objectif et bouche fermée
- Une photo scannée ou photocopiée sera refusée

Concernant les lunettes et montures :

- Les montures épaisses sont interdites
- La monture ne doit pas masquer les yeux
- Les verres teintés (ou colorés) sont interdits
- Il ne doit pas y avoir de reflets sur les lunettes

Retour

Un numéro de demande est généré.

1. Pour imprimer le récapitulatif de pré-demande, cliquer sur le premier lien. Dans le cas d'un paiement en ligne, il est préférable d'imprimer le récapitulatif.

2. Pour connaître la liste des justificatifs à apporter en mairie, cliquer sur le deuxième lien.

<https://passeport.ants.gouv.fr/Services-associés/Pieces-a-fournir-pour-une-demande-ou-un-renouvellement-de-passeport>

LA PRÉ-DEMANDE DE PASSEPORT

↑ Récapitulatif de la pré-demande de passeport ↑

État civil de la personne majeure ou mineure émancipée

PHOTOGRAPHIE



N° du timbre fiscal (passeport)
1415397791330605

N° de pré-demande :
KK8RY9K58

Femme
Nom (de l'acte de naissance) : DUPONT
Deuxième nom : BERNARD
Il s'agit du nom de votre : époux

Prénom(s) : MARTINE JULIE ISABELLE

Né(e) le : 01/02/1960 À : SURESNES
Taille : 185 cm Couleur des yeux : BLEUE
Département de naissance : 92 Pays de naissance : FRANCE

Adresse : 3 TER BOULEVARD DES CAPUCINES
Code postal : 75009 Commune : PARIS 9E ARRONDISSEMENT
Téléphone : 0601020304

PÈRE Nom : DUPONT
 Prénom(s) : JACQUES MARC ANTOINE
 Né le : 01/08/1930 À : TOULOUSE

MÈRE Nom : DURAND
 Prénom(s) : SOPHIE LUCILE
 Née le : 05/05/1920 À : MARSEILLE

Je certifie l'exactitude de ces déclarations.
Date : 05/01/2017

Signature du demandeur 
(A l'encre noire et sans déborder du cadre)

Rappel : Toute fausse déclaration est passible des peines d'emprisonnement et des amendes prévues par les articles 461-6 et 461-7 du code pénal. Le droit d'accès aux informations prévu par la loi n°78-17 du 6 janvier 1978 relative à l'information, aux fichiers et aux libertés, s'exerce auprès de la préfecture ou de la sous-préfecture de votre résidence.

v.SPD-PR-REGAP-MAJ.3.2

↑ Récapitulatif de la pré-demande de passeport ↑

État civil de la personne mineure

PHOTOGRAPHIE



N° du timbre fiscal (passeport)
1415397793165069

N° de pré-demande :
1B8ZMH8C8

Femme
Nom (de l'acte de naissance) : DUPONT

Prénom(s) : MARTINE JULIE ISABELLE

Né(e) le : 01/02/2000 À : SURESNES
Taille : 130 cm Couleur des yeux : BLEUE
Département de naissance : 92 Pays de naissance : FRANCE

Adresse : 3 TER BOULEVARD DES CAPUCINES
Code postal : 75009 Commune : PARIS 9E ARRONDISSEMENT
Téléphone : 0601020304

PÈRE Nom : DUPONT
 Prénom(s) : JACQUES MARC ANTOINE
 Né le : 01/08/1960 À : TOULOUSE

MÈRE Nom : DURAND
 Prénom(s) : SOPHIE LUCILE
 Née le : 05/05/1960 À : MARSEILLE

Je soussigné(e),
Nom : DUPONT
Prénom(s) : JACQUES MARC ANTOINE
Agissant en tant que représentant(e) légal(e) et certifiant l'authenticité des informations.
Date : 05/01/2017

Signature du représentant légal 
(A l'encre noire et sans déborder du cadre)

Rappel : Toute fausse déclaration est passible des peines d'emprisonnement et des amendes prévues par les articles 461-6 et 461-7 du code pénal. Le droit d'accès aux informations prévu par la loi n°78-17 du 6 janvier 1978 relative à l'information, aux fichiers et aux libertés, s'exerce auprès de la préfecture ou de la sous-préfecture de votre résidence.

v.SPD-PR-REGAP-MIN.2

Le récapitulatif de la pré-demande regroupe:

- La photo d'identité
- Les informations d'état civil
- Les timbres fiscaux (si paiement)
- La signature du demandeur

Tous les demandeurs mineurs doivent être présents en mairie au dépôt de la demande de titre (passeport et CNI).

Dans le cas d'une demande de passeport les mineurs de 12 ans et plus doivent être présents à la remise également pour réaliser la prise d'empreintes.

Attention: la signature et la photographie sont à apposer en mairie

1 Pré-demande Passeport

2 Pré-demande CNI

3 Pré-demande Double

4 FAQ

LA PRÉ-DEMANDE DE CARTE D'IDENTITÉ

Faire une nouvelle pré-demande mineur

Représentant légal

Etes vous le représentant légal ?
 Oui Non

En tant que :
 Père Mère Tuteur

Etape suivante >>

Le responsable légal doit compléter son lien de parenté avec le demandeur mineur.

Lors du passage en mairie, le mineur doit systématiquement venir accompagné du responsable légal (pour la demande).

LA PRÉ-DEMANDE DE CARTE D'IDENTITÉ

Faire une nouvelle pré-demande majeur

1 Motif 2 État civil 3 Filiation 4 Nationalité 5 Adresses 6 Récapitulatif 7 Confirmation

1 Motif de la demande

Champs obligatoires

Votre pré-demande concerne : *

- Un passeport
- Une carte nationale d'identité
- Un passeport et une carte nationale d'identité

Carte d'identité

Motif de la demande Carte d'identité : * Première demande

2 Modalité de dépôt de la demande

Champs obligatoires

Où allez-vous faire votre demande? *

- France
- Etranger

Dans quel département ou collectivité d'outre-mer? * 78 - YVELINES

Photographie d'identité : *

- Vous fournissez les photographies d'identité (Cas général)
- Les photographies sont faites lors du dépôt de votre dossier (Cas particulier, en savoir plus)

3 Etape suivante >>

1. La pré-demande exige 2 éléments:
 - Le type de titre
 - Le motif de la pré-demande
2. Renseigner les modalités du dépôt de la demande.
3. Commencer la déclaration de pré-demande.

Une fois la déclaration commencée, il sera impossible de changer le motif de demande.

LA PRÉ-DEMANDE DE CARTE D'IDENTITÉ

Faire une nouvelle pré-demande majeur

1 Motif 2 État civil 3 Filiation 4 Nationalité 5 Adresses 6 Paiement 7 Récapitulatif 8 Confirmation

1 État civil du majeur concerné par le titre *: Champs obligatoires

Sexe * Femme Homme

Nom de naissance * DUPONT
(C'est le nom qui figure sur votre acte de naissance)

Deuxième nom BERNARD

Précisez s'il s'agit du nom : du père de la mère époux épouse

Souhaitez-vous faire apparaître un mot devant le deuxième nom ? Oui Non

Si oui, lequel : époux(se) veuf(ve)

1^{er} prénom * MARTINE
(Entrez vos prénoms dans l'ordre de l'état civil. Les prénoms composés sont séparés par un tiret 'ex: Jean-Pierre')

2^{ème} prénom JULIE

3^{ème} prénom ISABELLE

4^{ème} prénom

5^{ème} prénom

Taille (cm) * 165

Couleur des yeux * BLEUE

Date de naissance * 01 / 02 / 1960 ?
(JJ/MM/AAAA)

Pays de naissance * FRANCE

Département ou Collectivité d'outre-mer de naissance * 92 - HAUTS-DE-SEINE

Commune de naissance : * SURESNES
(Indiquez son nom tel qu'il existait au moment de votre naissance)

2 << Etape précédente 3 Enregistrer 4 Etape suivante >>

1. Compléter le formulaire d'Etat civil.
2. Il est possible de revenir en arrière.
3. Le formulaire peut être enregistré en brouillon et complété ultérieurement.
4. Poursuivre la déclaration en ligne.

LA PRÉ-DEMANDE DE CARTE D'IDENTITÉ

Faire une nouvelle pré-demande majeur

1 Motif 2 État civil 3 Filiation 4 Nationalité 5 Adresses 6 Paiement 7 Récapitulatif 8 Confirmation

1 Père

* : Champs obligatoires

Père inconnu ? Oui Non

Nom

1^{er} prénom
(Entrez vos prénoms dans l'ordre de l'état civil. Les prénoms composés sont séparés par un tiret 'ex: Jean-Pierre')

2^{ème} prénom

3^{ème} prénom

4^{ème} prénom

5^{ème} prénom

Né(e) le / / ?

À

Nationalité

2 Mère

Mère inconnue ? Oui Non

Nom de naissance

1^{er} prénom
(Entrez vos prénoms dans l'ordre de l'état civil. Les prénoms composés sont séparés par un tiret 'ex: Jean-Pierre')

2^{ème} prénom

3^{ème} prénom

4^{ème} prénom

5^{ème} prénom

Né(e) le / / ?

À

Nationalité

<< Etape précédente Enregistrer Etape suivante >>

Compléter les informations de la filiation:
1. Du père
2. De la mère
3. Il est impossible de continuer sans remplir les champs obligatoires

LA PRÉ-DEMANDE DE CARTE D'IDENTITÉ

Faire une nouvelle pré-demande majeur

- 1**
Motif
- 2**
État civil
- 3**
Filiation
- 4**
Nationalité
- 5**
Adresses
- 6**
Paiement
- 7**
Récapitulatif
- 8**
Confirmation

Vous êtes français(e) parce que :

- Vous êtes né(e) en France et l'un au moins de vos parents est né en France
- Vous êtes né(e) en France et l'un au moins de vos parents est né dans un ancien département ou territoire français
- Vous êtes né(e) en France et l'un au moins de vos parents est français
- Vous n'êtes pas né(e) en France et l'un au moins de vos parents est français
- Votre mère ou votre père est devenu(s) français(e) avant votre majorité
- Vous êtes de nationalité française par mariage
- Vous êtes né(e) en France et vos parents ne sont pas français
- Vous êtes naturalisé(e) français(e)
- Vous avez été réintégré(e) dans la nationalité française
- Vous êtes français(e) par déclaration (autrement que par mariage)
- Autre motif

<< Etape précédente

Enregistrer

Etape suivante >>

Déterminer le motif d'acquisition de la nationalité du demandeur.

LA PRÉ-DEMANDE DE CARTE D'IDENTITÉ

Faire une nouvelle pré-demande majeur

1 Motif 2 État civil 3 Filiation 4 Nationalité 5 Adresses 6 Paiement 7 Récapitulatif 8 Confirmation

1 Adresse du majeur concerné par le titre * : Champs obligatoires

N° de la voie

Extension (bis, ter, etc)

Type de voie (avenue, boulevard, etc)

Nom de la voie *

Complément d'adresse (Étage, escalier, appartement - Immeuble, bâtiment, résidence - Lieu-dit - Boîte postale)

Pays

Code Postal *

Commune *

2 Informations de contact

Téléphone portable de contact *

Souhaitez-vous néanmoins recevoir le récapitulatif par mail ?

Adresse mél.

3 J'accepte que mes données personnelles soient réutilisées à des fins d'information (elles ne seront ni vendues ni cédées à des organismes à but lucratif). *

Oui
 Non

<< Etape précédente Enregistrer Etape suivante >>

1. Compléter l'adresse de domiciliation du demandeur.
2. Le numéro de téléphone portable servira à avertir le demandeur de l'arrivée du titre.

LA PRÉ-DEMANDE DE CARTE D'IDENTITÉ

1 Faire une nouvelle pré-demande majeur

1 Motif 2 État civil 3 Filiation 4 Nationalité 5 Adresses 6 Paiement 7 Récapitulatif 8 Confirmation

Paiement du titre

* : Champs obligatoires

2

Veillez à bien vérifier les informations saisies lors des précédentes étapes, car elles conditionnent le montant du paiement.

Un timbre fiscal est requis dans le cadre de cette pré-demande passeport : *

Vous souhaitez effectuer l'achat du timbre électronique maintenant

Vous avez déjà acheté un timbre électronique pour le passeport

N° de timbre : *

<< Etape précédente Enregistrer Etape suivante >>

La CNI est gratuite sauf dans le cas de la perte ou du vol. Il est alors nécessaire de disposer d'un moyen de paiement.

1. Le demandeur doit se munir d'une carte de paiement pour régler les timbres.

2. Si le demandeur a déjà des timbres dématérialisés, renseigner le numéro de timbre.

LA PRÉ-DEMANDE DE CARTE D'IDENTITÉ

Faire une nouvelle pré-demande majeur

1 Motif 2 État civil 3 Filiation 4 Nationalité 5 Adresses 6 Paiement 7 Récapitulatif 8 Confirmation

1 Motif de la demande

Votre pré-demande concerne : *

- Un passeport
- Une carte nationale d'identité
- Un passeport et une carte nationale d'identité

Motif de la demande Passeport : Première demande

Motif de la demande Carte d'identité : Première demande

Modalité de dépôt de la demande

État civil du majeur concerné par le titre

Père

Mère

Vous êtes français(e) parce que :

Adresse du majeur concerné par le titre

Informations de contact

Paiement

2 Relisez-vous !

Relisez soigneusement les informations de votre récapitulatif. Une fois validée, la pré-demande ne pourra en effet plus être modifiée et toute erreur risque d'entraîner l'échec de la procédure de délivrance de votre titre.

3

<< Etape précédente Valider

1. Un récapitulatif de la pré-demande est disponible en fin de saisie.
2. **Il est important de relire les informations saisies avec le demandeur.**
3. Valider ou revenir en arrière sur le formulaire de pré-demande.

LA PRÉ-DEMANDE DE CARTE D'IDENTITÉ

Faire une nouvelle pré-demande majeur

- 1 Motif
- 2 État civil
- 3 Filiation
- 4 Nationalité
- 5 Adresse
- 6 Paiement
- 7 Récapitulatif
- 8 Confirmation

Votre pré-demande a été transmise.

Demande n° 4KTJCA4B9Q

1

Vous pouvez maintenant enregistrer et si vous le désirez imprimer le **récapitulatif** de pré-demande afin de le joindre à votre dossier. Il remplace le formulaire CERFA papier et sert à indiquer à la mairie que les informations normalement exigibles ont déjà fait l'objet d'un dépôt électronique. Si vous l'imprimez, veuillez suivre les instructions ci-dessous sur la photo d'identité. Si vous raturez ce récapitulatif, la modification ne sera pas prise en compte et risque d'entraîner l'échec de votre demande. Vous pouvez également enregistrer une version électronique sur mobile ou tablette de ce récapitulatif.

Vous devez ensuite vous rendre dans la mairie (ou antenne d'arrondissement à Paris ou en consulat) de votre choix, muni du récapitulatif en version électronique ou à défaut imprimé, ainsi que des **pièces justificatives** ² **nécessaires** afin de procéder aux formalités exigées.

La photo d'identité

Vous devez vous munir d'une photo d'identité qui sera collée sur le récapitulatif par l'agent de Mairie. La photo doit être récente et réalisée par un professionnel agréé ou dans une cabine photo d'un professionnel agréé. Elle doit être de taille 3,5 x 4,5 cm et respecter les caractéristiques suivantes :

- En couleur, sur fond clair et uni
- De face, tête nue
- Visage centré et dégagé
- Yeux fixant l'objectif et bouche fermée
- Une photo scannée ou photocopiée sera refusée

Concernant les lunettes et montures :

- Les montures épaisses sont interdites
- La monture ne doit pas masquer les yeux
- Les verres teintés (ou colorés) sont interdits
- Il ne doit pas y avoir de reflets sur les lunettes

Retour

Un numéro de demande est généré.



1. Pour imprimer le récapitulatif de pré-demande, cliquer sur le premier lien. Dans le cas d'un paiement en ligne, il est préférable d'imprimer le récapitulatif.

2. Pour connaître la liste des justificatifs à apporter en mairie, cliquer sur le deuxième lien.

LA PRÉ-DEMANDE DE CARTE D'IDENTITÉ

↑ Récapitulatif de la pré-demande de carte nationale d'identité ↑
État civil de la personne mineure

PHOTOGRAPHIE



N° de pré-demande :
N8958J2SRH

Femme
Nom (de l'acte de naissance) : DUPONT

Prénom(s) : MARTINE JULIE ISABELLE


Né(e) le : 01/02/2000 à : SURESNES
Taille : 130 cm
Département de naissance : 92 Pays de naissance : FRANCE

Adresse : 3 TER BOULEVARD DES CAPUCINES
Code postal : 75009 Commune : PARIS 9E ARRONDISSEMENT
Téléphone : 0601020304

PÈRE Nom : DUPONT
Prénom(s) : JACQUES MARC ANTOINE
Né le : 01/06/1980 à : TOULOUSE

MÈRE Nom : DURAND
Prénom(s) : SOPHIE LUCILE
Née le : 05/05/1980 à : MARSEILLE

Je soussigné(e),
Nom : DUPONT
Prénom(s) : JACQUES MARC ANTOINE
Agissant en tant que représentant(e) légal(e) et certifiant l'authenticité des informations.
Date : 05/01/2017

Signature du représentant légal 
(A l'encre noire et sans déborder du cadre)

Rappel : Toute fausse déclaration est passible des peines d'emprisonnement et des amendes prévues par les articles 441-6 et 441-7 du code pénal. Le droit d'accès aux informations prévu par la loi n°78-17 du 6 janvier 1978 relative à l'informatique, aux fichiers et aux libertés, s'exerce auprès de la préfecture ou de la sous-préfecture de votre résidence.

v SPD-PP-RECAP-MIN-3.2

Le récapitulatif de la pré-demande regroupe:

- La photo d'identité
- Les informations d'état civil
- Les timbres fiscaux (si paiement)
- Signature du demandeur

Tous les demandeurs mineurs doivent être présents en mairie au dépôt de la demande de titre (passeport et CNI).

Dans le cas d'une demande de passeport les mineurs de 12 ans et plus doivent être présents à la remise également pour réaliser la prise d'empreintes.

Attention: la signature et la photographie sont à apposer en mairie

1 Pré-demande Passeport

2 Pré-demande CNI

3 Pré-demande Double

4 FAQ

LA PRÉ-DEMANDE DOUBLE

Faire une nouvelle pré-demande majeur

1 **Motif** 2 État civil 3 Filiation 4 Nationalité 5 Adresses 6 Paiement 7 Récapitulatif 8 Confirmation

Motif de la demande

Vous pré-demande concerne : *

- Un passeport
- Une carte nationale d'identité
- Un passeport et une carte nationale d'identité

* : Champs obligatoires

Passeport

Motif de la demande Passeport : *

Première demande

Carte d'identité

Motif de la demande Carte d'identité : *

Première demande

Modalité de dépôt de la demande

Où allez-vous faire votre demande? *

- France
- Etranger

Dans quel département ou collectivité d'outre-mer? *

78 - YVELINES

Photographie d'identité : *

- Vous fournissez les photographies d'identité (Cas général)
- Les photographies sont faites lors du dépôt de votre dossier (Cas particulier, en savoir plus)

Etape suivante >>

La double demande permet de regrouper la demande de passeport et la carte nationale d'identité en un seul formulaire.

LA PRÉ-DEMANDE DOUBLE

**↑ Récapitulatif de la pré-demande de passeport et de
carte nationale d'identité ↑**
État civil de la personne mineure



N° du timbre fiscal
(passeport)
1415397793165069

PHOTOGRAPHIE





N° de pré-demande :
JN9G5XGAGS

Femme
Nom (de l'acte de naissance) : DUPONT

Prénom(s) : MARTINE JULIE ISABELLE

Né(e) le : 01/02/2000 à : SURESNES
Taille : 130 cm Couleur des yeux : BLEUE
Département de naissance : 92 Pays de naissance : FRANCE

Adresse : 3 TER BOULEVARD DES CAPUCINES
Code postal : 75009 Commune : PARIS 9E ARRONDISSEMENT
Téléphone : 0801020304

PÈRE Nom : DUPONT
Prénom(s) : JACQUES MARC ANTOINE
Né le : 01/08/1960 à : TOULOUSE

MÈRE Nom : DURAND
Prénom(s) : SOPHIE LUCILE
Née le : 05/05/1960 à : MARSEILLE

Je soussigné(e),
Nom : DUPONT
Prénom(s) : JACQUES MARC ANTOINE
Agissant en tant que représentant(e) légal(e) et certifiant l'authenticité des informations.
Date : 05/01/2017

Signature du représentant légal
(A l'encre noire et sans déborder du cadre)



Rappel : Toute fausse déclaration est passible des peines d'emprisonnement et des amendes prévues par les articles 441-6 et 441-7 du code pénal. Le droit d'accès aux informations prévu par la loi n°78-17 du 6 janvier 1978 relative à l'informatique, aux fichiers et aux libertés, s'exerce auprès de la préfecture ou de la sous-préfecture de votre résidence.

v.SPD-PP-RECAP-MIN-3.2

1. Le récapitulatif de la double demande regroupe:

- La photo du demandeur
- Les timbres fiscaux des titres
- L'État civil du demandeur
- La signature

Tous les demandeurs mineurs doivent être présents en mairie au dépôt de la demande de titre (passeport et CNI).

Dans le cas d'une demande de passeport les mineurs de 12 ans et plus doivent être présents à la remise également pour réaliser la prise d'empreintes.

Attention: la signature et la photographie sont à apposer en mairie

NOTIFICATIONS

Attention, l'enregistrement d'une pré-demande passeport ou CNI est possible uniquement si vous avez acheté un timbre fiscal dématérialisé. ✕

N'oubliez pas de modifier votre mot de passe après votre première connexion ! ✕

Afin de pouvoir vous joindre en toutes circonstances, veuillez ajouter une adresse email de secours à vos données personnelles. VOIR ✕

MES DÉMARCHES EN COURS

Type de demande	Prénom	Nom	Numéro	Date de création	Date de mise à jour	Etat	Actions
Carte d'identité	MARTINE,JULIE,ISABELLE	DUPONT	4KTJCA4B9Q	05/01/2017	05/01/2017	Envoyée	Consulter ▼ Ok
Carte d'identité	MARTINE,JULIE,ISABELLE	DUPONT	LJMK9880E3	05/01/2017	05/01/2017	Envoyée	Consulter ▼ Ok
Carte d'identité	MARTINE,JULIE,ISABELLE	DUPONT	N8958J2SRH	05/01/2017	05/01/2017	Envoyée	Consulter ▼ Ok
Carte d'identité	MARTINE,JULIE,ISABELLE	DUPONT	JN9G5XGAGS	05/01/2017	05/01/2017	Envoyée	Consulter ▼ Ok
Passeport	MARTINE,JULIE,ISABELLE	DUPONT	4KTJCA4B9Q	05/01/2017	05/01/2017	Envoyée	Consulter ▼ Ok
Passeport	MARTINE,JULIE,ISABELLE	DUPONT	KK8RY9KS8	05/01/2017	05/01/2017	Envoyée	Consulter ▼ Ok
Passeport	MARTINE,JULIE,ISABELLE	DUPONT	1B8ZMHBC8	05/01/2017	05/01/2017	Envoyée	Consulter ▼ Ok
Passeport	MARTINE,JULIE,ISABELLE	DUPONT	JN9G5XGAGS	05/01/2017	05/01/2017	Envoyée	Consulter ▼ Ok

EFFECTUER UNE NOUVELLE PRÉ-DEMANDE

Type de pré-demande

Passeport et/ou carte nationale d'identité pour majeur ▼

Ajouter une demande

Sur l'espace demandeur, il est possible de consulter la liste des pré-demandes envoyées.

Il n'est possible d'enregistrer qu'un seul brouillon.

RAPPEL CONCERNANT LES PRÉ-DEMANDES DE TITRES

Pour terminer sa demande, il est impératif de se rendre en mairie, avec son récapitulatif, ou le numéro de la pré-demande.



↑ Récapitulatif de la pré-demande de passeport et de carte nationale d'identité ↑
État civil de la personne mineure

 N° du titré fiscal (passeport)
14153773160949

 PHOTOGRAPHIE

 N° de pré-demande :
JN95XGAGS

Famille
Nom (le acte de naissance) : DUPONT

Prénom(s) : MARTINE JULIE ISABELLE

Né(e) le : 01/02/2000 à : SURESNES
Taille : 130 cm Couleur des yeux : BLEUE
Département de naissance : 92 Pays de naissance : FRANCE

Adresse : 3 TER BOULEVARD DES CAPUCINES
Code postal : 75009 Commune : PARIS 9E ARRONDISSEMENT
Téléphone : 061020304

PÈRE Nom : DUPONT
Prénom(s) : JACQUES MARC ANTOINE
Né le : 01/08/1960 à : TOULOUSE

MÈRE Nom : DURAND
Prénom(s) : CORINE LUCILE
Née le : 08/05/1960 à : MARSEILLE

Je soussigné(e),
Nom : DUPONT
Prénom(s) : JACQUES MARC ANTOINE
Agissant en tant que représentant(e) légal(e) et certifiant l'authenticité des informations.
Date : 05/01/2017

Signature du représentant légal
(à l'encre noire et sans détacher du cadre)



Remarque : Toute fausse déclaration est punie de peines d'amercœur et de suspension de vos droits de vote pendant 5 ans. Le fait d'obtenir un passeport ou une carte nationale d'identité par fraude est puni de peines d'emprisonnement et de suspension de vos droits de vote pendant 10 ans. Toute fraude est punie de peines d'emprisonnement et de suspension de vos droits de vote pendant 10 ans. Toute fraude est punie de peines d'emprisonnement et de suspension de vos droits de vote pendant 10 ans.

© 2017 ANTS - M2111

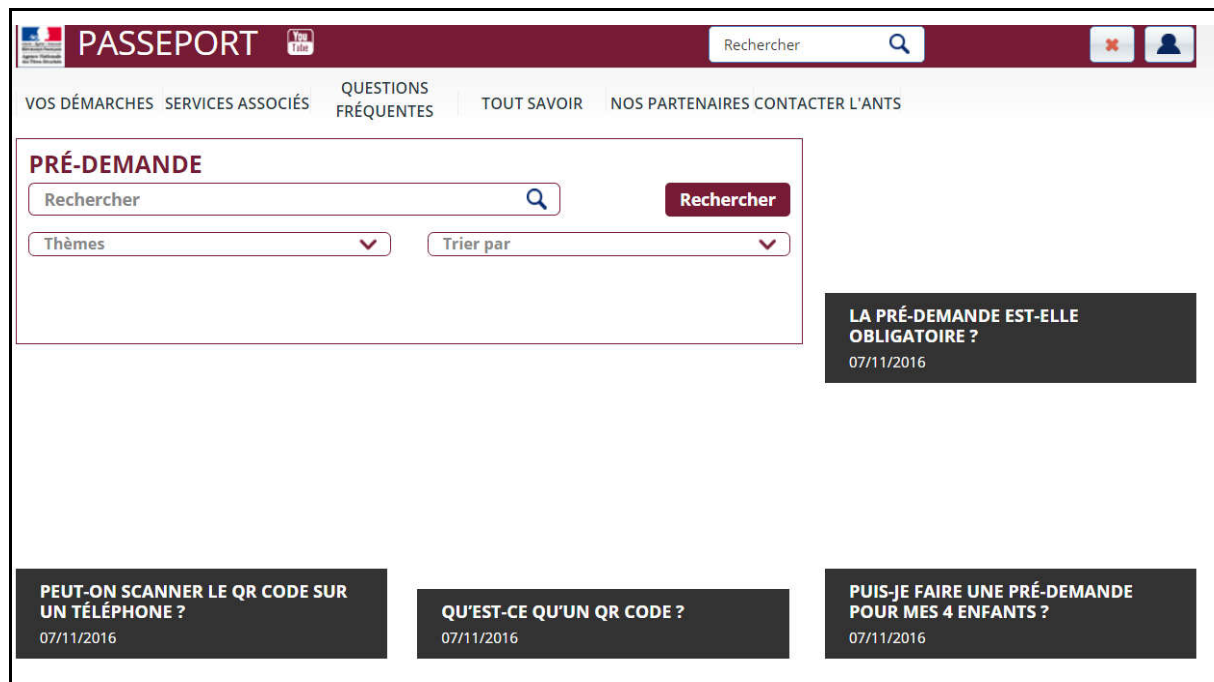
1 Pré-demande Passeport

2 Pré-demande CNI

3 Pré-demande Double

4 FAQ

FOIRE AUX QUESTIONS DE L'ESPACE IDENTITÉ



PASSEPORT Rechercher

VOS DÉMARCHES SERVICES ASSOCIÉS QUESTIONS FRÉQUENTES TOUT SAVOIR NOS PARTENAIRES CONTACTER L'ANTS

PRÉ-DEMANDE

Rechercher Rechercher

Thèmes Trier par

LA PRÉ-DEMANDE EST-ELLE OBLIGATOIRE ?
07/11/2016

PEUT-ON SCANNER LE QR CODE SUR UN TÉLÉPHONE ?
07/11/2016

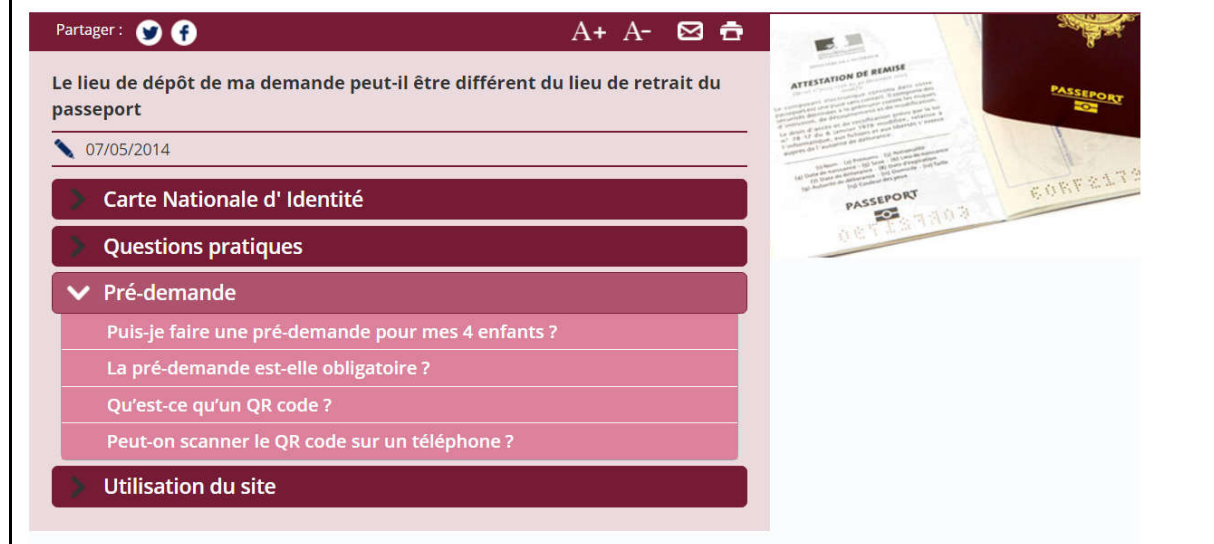
QU'EST-CE QU'UN QR CODE ?
07/11/2016

PUIS-JE FAIRE UNE PRÉ-DEMANDE POUR MES 4 ENFANTS ?
07/11/2016

Pour toutes questions supplémentaires, cliquer sur le lien ci-dessous.

<https://passeport.ants.gouv.fr/Questions-frequentes/Pre-demande>

Les questions les plus fréquentes sont listées et sont suivies d'une réponse.



Partager : A+ A- ✉

Le lieu de dépôt de ma demande peut-il être différent du lieu de retrait du passeport

07/05/2014

Carte Nationale d'Identité

Questions pratiques

Pré-demande

Puis-je faire une pré-demande pour mes 4 enfants ?

La pré-demande est-elle obligatoire ?

Qu'est-ce qu'un QR code ?

Peut-on scanner le QR code sur un téléphone ?

Utilisation du site

